



ÖPNV/DB,
Fahrrad,
ohne PKW
und Flüge

Zeigt her eure CO₂-Füße

Informationen unter <https://www.verbraucherzentrale-rlp.de/co2fussabdruck>

*t/Jahr

verbraucherzentrale

Rheinland-Pfalz

-37
tCO₂*



ÖPNV/DB,
Fahrrad,
ohne PKW
und Flüge



Zeigt her eure CO₂-Füße

Informationen unter <https://www.verbraucherzentrale-rlp.de/co2fussabdruck>

*t/Jahr

verbraucherzentrale

Rheinland-Pfalz

Wieviel
spärst
du ein?

tCO₂*



Fahrrad statt PKW
bei Entfernungen
kleiner als 5 km

Zeigt her eure CO₂-FüÙe

* t/Jahr

verbraucherzentrale

Rheinland-Pfalz



-0,7 t CO₂*



Fahrrad statt PKW
bei Entfernungen
kleiner als 5 km

Zeigt her eure CO₂-Füße

Informationen unter <https://www.verbraucherzentrale-rlp.de/co2fussabdruck>

*t/Jahr

verbraucherzentrale

Rheinland-Pfalz

Wieviel
spärst
du ein?

tCO₂*



Langstreckenflug 25 h/a

Zeigt her eure CO₂-FüÙe

* t/Jahr

verbraucherzentrale

Rheinland-Pfalz

+4 t CO₂*



Langstreckenflug 25 h/a

Zeigt her eure CO₂-FüÙe


Informationen unter <https://www.verbraucherzentrale-rlp.de/co2fussabdruck>

* t/Jahr

verbraucherzentrale

Rheinland-Pfalz

Wieviel
spärst
du ein?



Vegan

Zeigt her eure CO₂-FüÙe

*t/Jahr

verbraucherzentrale

Rheinland-Pfalz



-1,4 t CO₂*



Vegan

Zeigt her eure CO₂-FüÙe

Informationen unter <https://www.verbraucherzentrale-rlp.de/co2fussabdruck>

*t/Jahr

verbraucherzentrale

Rheinland-Pfalz

Wieviel
spärst
du ein?



Planetary
health diet

Zeigt her eure CO₂-FüÙe

* t/Jahr

verbraucherzentrale

Rheinland-Pfalz



Planetary
health diet

Zeigt her eure CO₂-FüÙe

Informationen unter <https://www.verbraucherzentrale-rlp.de/co2fussabdruck>

*t/Jahr

verbraucherzentrale

Rheinland-Pfalz

Wieviel
spärst
du ein?



Lebensmittelverschwendung
vermeiden
(25 kg/a statt 75 kg/a*)

Zeigt her eure CO₂-FüÙe

* t/Jahr

verbraucherzentrale

Rheinland-Pfalz



Lebensmittelverschwendung
vermeiden

(25 kg/a statt 75 kg/a*)

Zeigt her eure CO₂-FüÙe

Informationen unter <https://www.verbraucherzentrale-rlp.de/co2fussabdruck>


* t/Jahr

verbraucherzentrale

Rheinland-Pfalz

Wieviel
spärst
du ein?

t CO₂*



Kauf/Sanierung
KFW 55 incl.
Ökostrom


Zeigt her eure CO₂-FüÙe

* t/Jahr

verbraucherzentrale

Rheinland-Pfalz

-2,43
t CO₂*



€
1400

Kauf/Sanierung
KfW 55 incl.
Ökostrom

Zeigt her eure CO₂-Füße

Informationen unter <https://www.verbraucherzentrale-rlp.de/co2fussabdruck>


* t/Jahr

verbraucherzentrale

Rheinland-Pfalz

Wieviel
spärst
du ein?

tCO₂*



Wohnflächen-
Halbierung


Zeigt her eure CO₂-Füße

* t/Jahr

verbraucherzentrale

Rheinland-Pfalz

-2,15
tCO₂*



Wohnflächen-
Halbierung

Zeigt her eure CO₂-Füße

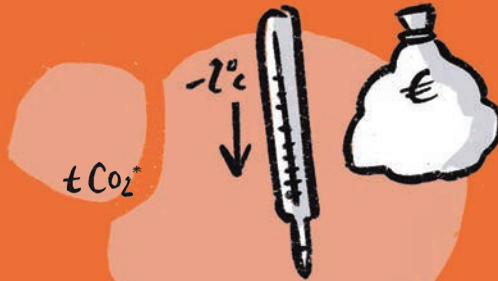
Informationen unter <https://www.verbraucherzentrale-rlp.de/co2fussabdruck>

*t/Jahr

verbraucherzentrale

Rheinland-Pfalz

Wieviel
spärst
du ein?



tCO₂*

Heiztemperatur
minus 2 Grad
5% des Energiebedarfs
je Grad

Zeigt her eure CO₂-FüÙe

* t/Jahr

verbraucherzentrale

Rheinland-Pfalz

-0,5
tCO₂*

-2°
↓



Heiztemperatur
minus 2 Grad
5% des Energiebedarfs
je Grad

Zeigt her eure CO₂-FüÙe

Informationen unter <https://www.verbraucherzentrale-rlp.de/co2fussabdruck>

* t/Jahr

verbraucherzentrale

Rheinland-Pfalz